

Learn How to get Started with pinpl labor contract system.

간편하고 안전하게 핀플 근로계약서



비대면 인사관리
SaaS, Software as a Service

“핀플 근로계약서”

세 가지만 기억하세요
근로계약서 어렵지 않습니다.
아직도 손으로 계약서 작성하세요?



Step.01

작성하고



Step.02

공유하고



Step.03

관리하고

핀플 근로계약서 표준 근로계약서

OPTION 1

핀플근로계약서

- 01 국내최초 앱기반 근로계약서입니다.
- 02 아무리 확대해도 절대 깨지지 않습니다.
- 03 컴퓨터를 거치지 않고 어플에서 인쇄가 가능합니다.
- 04 핀플 근로계약서는 근로계약 세부사항을 원하는 대로 변경할 수 있습니다.



OPTION 2

표준근로계약서

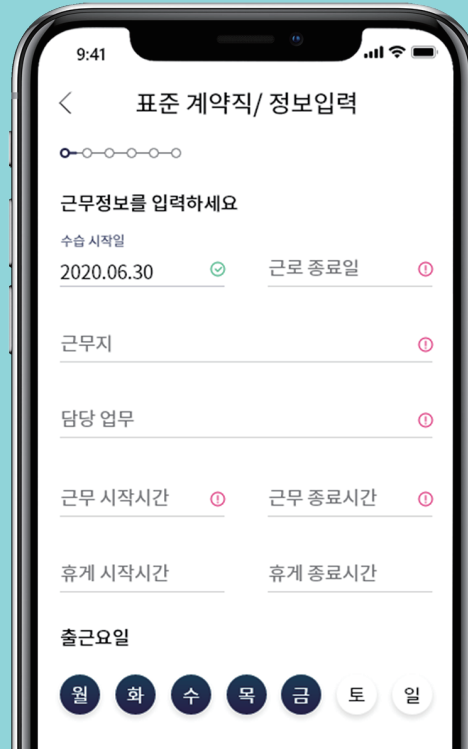
근무환경과 조건을 선택하세요

근로형태를
선택합니다 ”



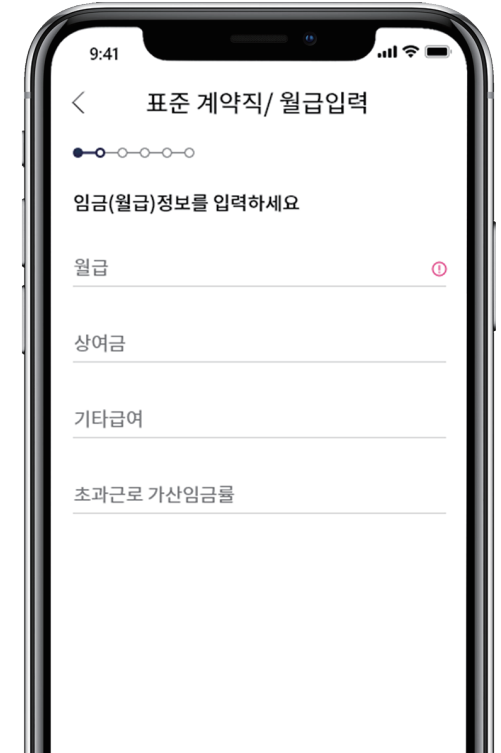
#정규직 #계약직 #무기계약직
#아르바이트 #시급 #일급

근무정보를
입력합니다 ”



#근무지 #담당업무 #출근요일

급여정보를
입력합니다 ”

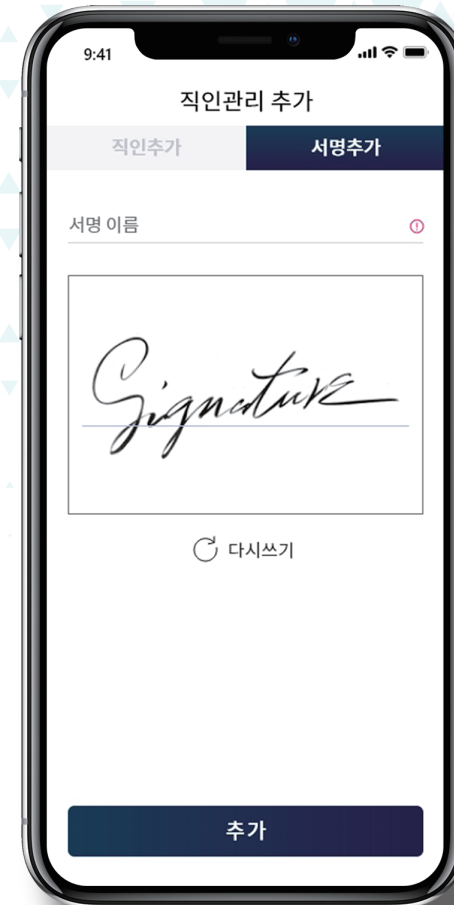


#월급 #상여금 #기타급여
#급여입력하면 연봉자동계산

| 버튼 한번으로 끝, 전송버튼만 꼭



근로자에게 전송하고 서명만 받으면 끝



비대면으로 언제 어디서든 작성 및 서명이 가능

| 손쉬운 근로계약서 관리



01

한눈으로 확인하는 계약상태

근로자의 모든 계약상태를 한 눈에 볼 수 있습니다.

02

쉽고 빠른 계약 서비스

언제 어디서든 비대면으로 빠르게 계약이 가능합니다.

03

손가락 하나로 끝내는 서명

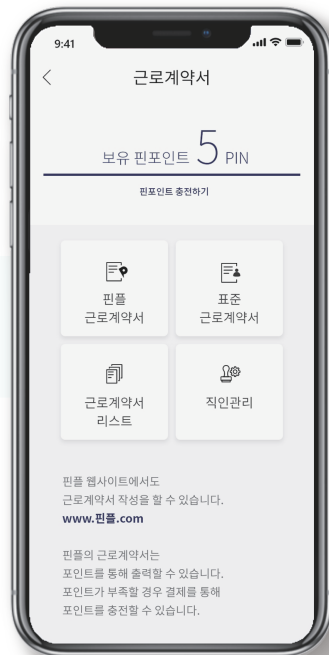
연택트로 사인하고, 바로 인쇄까지 가능합니다.



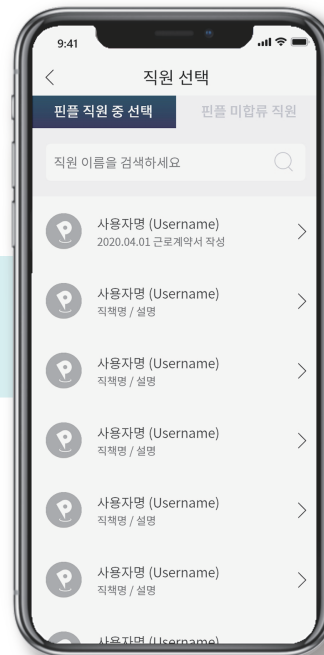
나사원

Case study 1 상황별 핀플 근로계약서 활용법

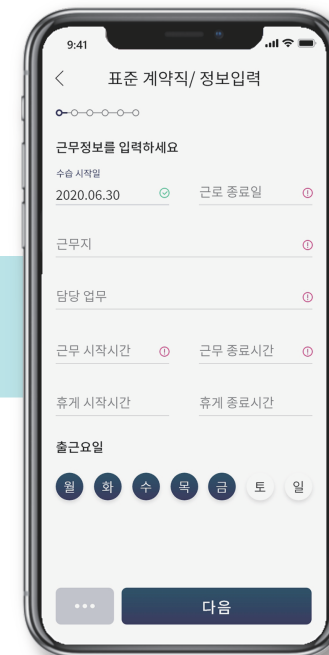
이번에 정규직으로 채용한 나사원씨의
근로계약서를 작성하려고 합니다.



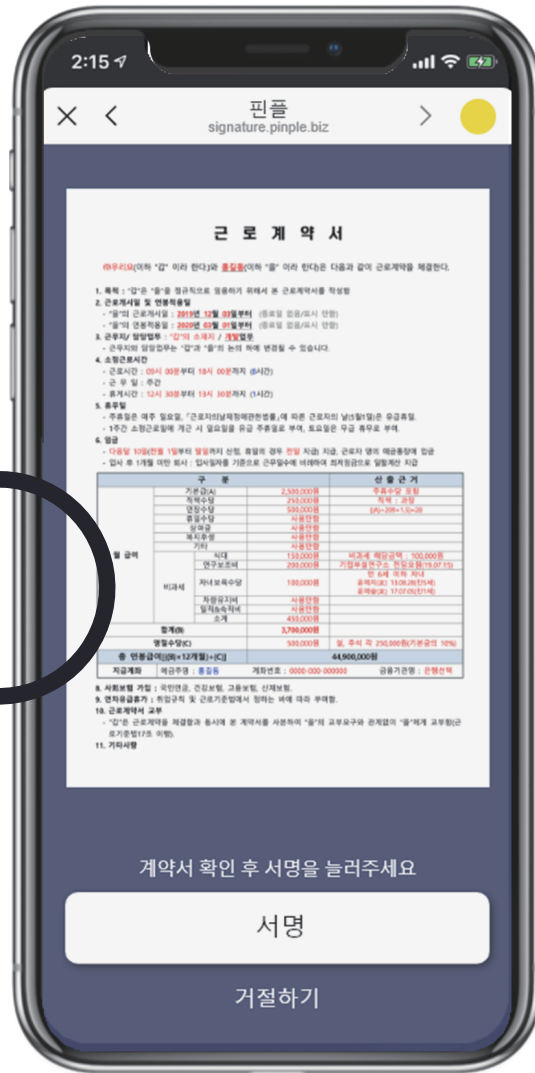
핀플 **근로계약서**를 선택합니다.



직원목록에 나사원씨가 보이네요



근무조건, 임금, 기타조항을
입력만 하면?



사인만 하면 근로계약 완료!
나사원씨는 이제부터 해피



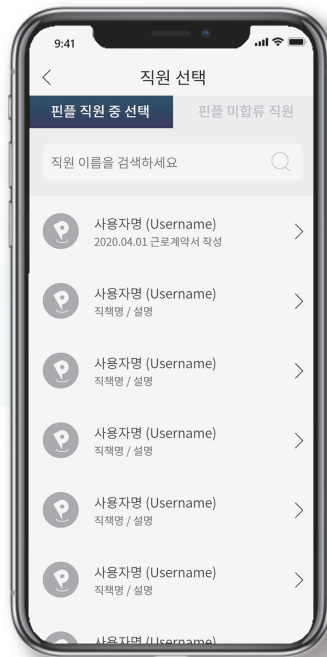
작성한 근로계약서를 미리 볼 수 있습니다.
1핀만 사용하면 외근 나간 나사원씨에게
바로 전송할 수 있어요



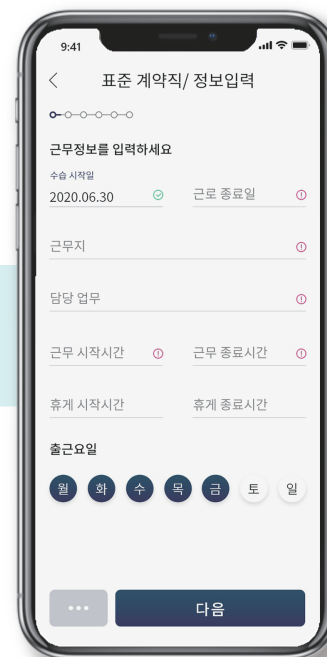
나대리

Case study 2 상황별 핀플 근로계약서 활용법

재계약 시기가 다가온 나대리씨
변경된 근무정보를 기입하고 간단하게 버튼 한번으로 갱신완료!



계약을 갱신할 근로자를 선택합니다.



변경된 근무정보를 기재합니다.



'갱신' 버튼만 클릭하면 갱신완료!



갱신된 근로계약서를 볼 수 있습니다.
언제든지 어디서든지 확인이 가능하며,
인쇄도 가능합니다.

복잡한 재계약도 핀플과 함께라면
쉽고 편리하고 빠르게 OK



핀플 다운로드 링크



지금 앱스토어와 플레이스토어에서
핀플을 다운로드 받으세요



간편하게 작성하고
편리하게 공유하고
이 모든 것, **핀플**